



ACTITUD QUE IMPRIME UN ESTILO





ESTILO | **5000 C/D**
PANTALÓN DE MEZCLILLA
CABALLERO Y DAMA

Tallas Caballero: 28 - 50
Tallas Dama: 5 - 21
Peso: 460 g/m²
Composición: 100% Algodón

COLOR (1)

 **DARK STONE (Marino Stone)**

APLICACIONES

■ Bordado

 Durable



ESPECIFICACIONES

Costuras con doble hilo.
Remaches metálicos.
Cierre de latón reforzado.
5 bolsas.



CABALLERO

Corte recto.
Tallas 28 a 38 - 20 Piezas / Caja
Tallas 40 a 50 - 15 Piezas / Caja

DAMA

Corte recto.
Tallas 5 a 21 - 20 Piezas / Caja

5500 C/D

PANTALÓN DE GABARDINA
CABALLERO Y DAMA

Tallas Caballero: 28 - 40

Tallas Dama: 0 - 12

Peso: 230 g/m²

Tejido: Gabardina Peinada

Composición:

97.5% Algodón - 2.5% Elastano

**COLORES (4)**

- BLACK (Negro)
- CHARCOAL (Carbón)
- NAVY (Azul Marino)
- KHAKE (Caqui)

ESPECIFICACIONES

Corte regular y pierna recta.
Cierre frontal.

CABALLERO

Corte recto.
2 Bolsillos frontales y 2 traseros.
25 Piezas / Caja

DAMA

Corte recto.
2 Bolsillos frontales.
30 Piezas / Caja

APLICACIONES

- Bordado

 Suave

 Fresca

 Durable



6000 C/D

CAMISA MANGA CORTA GABARDINA
CABALLERO Y DAMA

Tallas: CH - 4EG

Peso: 185 g/m²

Tejido: Gabardina Peinada

Composición:

50% Algodón - 50% Poliéster



Suave



Fresca



Durable

COLORES (7)

- BLACK (Negro)
- NAVY (Azul Marino)
- COASTAL BLUE (Azul Celeste)
- LIGHT BLUE (Azul Cielo)
- MAROON (Marrón)
- RED (Rojo)
- KHAKE (Caqui)
- WHITE (Blanco)

ESPECIFICACIONES

Contraste en bata y pie de cuello.

CABALLERO

Corte regular.
Doble despunte en costuras.
Pliegues laterales en espalda.
Cuello con botones.
Bolsa en pico.
Tallas CH a 2EG - 35 Piezas / Caja
Tallas 3EG a 4EG - 30 Piezas / Caja

DAMA

Corte silueta.
Pinzas en espalda.
Tallas CH a 2EG - 40 Piezas / Caja
Tallas 3EG a 4EG - 35 Piezas / Caja

APLICACIONES

- Bordado
- Serigrafía

**6001 C/D**

CAMISA MANGA CORTA OXFORD
CABALLERO Y DAMA

Tallas: CH - 4EG

Peso: 155 g/m²

Tejido: Oxford

Composición:

75% Algodón - 25% Poliéster

*Mismas especificaciones que
Estilo 6000 C/D.



Suave



Fresca



Durable

COLORES (5)

- BLACK OXFORD (Oxford Negro)
- NAVY OXFORD (Oxford Marino)
- PINK OXFORD (Oxford Rosa)
- YELLOW OXFORD (Oxford Amarillo)
- WHITE OXFORD (Oxford Blanco)

APLICACIONES

- Bordado
- Serigrafía



ESTILO

6002 C/D

CAMISA MANGA CORTA
CUADROS Y RAYAS
CABALLERO Y DAMA

Tallas: CH - 4EG




Peso: 115 g/m²

Composición:

50% Algodón - 50% Poliéster




*Mismas especificaciones que Estilo 6000 C/D.

COLORES (6)

-  NAVY STRIPES (Rayas Marino)
-  PLAID ROYAL (Cuadros Azul Rey)
-  PLAID CORAL (Cuadros Coral)

NUEVO

COLORES

-  LIGHT BLUE STRIPES (Rayas Azul Cielo)
-  MINT STRIPES (Rayas Menta)
-  PINK STRIPES (Rayas Rosa)

APLICACIONES

- Bordado
- Serigrafía



-  Suave
-  Fresca
-  Durable

NUEVO
ESTILO

6003 C/D

CAMISA MANGA CORTA INDIGO
CABALLERO Y DAMA

Tallas: CH - 4EG




Peso: 130 g/m²

Tejido: Gabardina Indigo

Composición:

60% Algodón - 40% Poliéster

COLORES (3)

-  BLACK (Negro)
-  NAVY (Azul Marino)
-  RED (Rojo)

ESPECIFICACIONES

CABALLERO




Corte regular.
Doble despunte en costuras.
Pliegues laterales en espalda.
Cuello con botones.
Bolsa en pico.
Tallas CH a 2EG - 35 Piezas / Caja
Tallas 3EG a 4EG - 30 Piezas / Caja

DAMA

Corte silueta.
Pinzas en espalda.
Tallas CH a 2EG - 40 Piezas / Caja
Tallas 3EG a 4EG - 35 Piezas / Caja

APLICACIONES

- Bordado
- Serigrafía

-  Suave
-  Fresca
-  Durable



6000 CL/DLCAMISA MANGA LARGA GABARDINA
CABALLERO Y DAMA**Tallas:** CH - 4EG**Peso:** 185 g/m²**Tejido:** Gabardina Peinada**Composición:**

50% Algodón - 50% Poliéster

**COLORES (7)**

- BLACK (Negro)
- NAVY (Azul Marino)
- COASTAL BLUE (Azul Celeste)
- LIGHT BLUE (Azul Cielo)
- MAROON (Marrón)
- RED (Rojo)
- KHAKE (Caqui)
- WHITE (Blanco)

ESPECIFICACIONES

Contraste en bata y pie de cuello.
Contraste en aletilla de manga y puño interior.
Pinzas en puño.

CABALLERO

Corte regular.
Doble despunte en costuras.
Pliegues laterales en espalda.
Cuello con botones.
Bolsa en pico.
Tallas CH a 2EG - 35 Piezas / Caja
Tallas 3EG a 4EG - 30 Piezas / Caja

DAMA

Corte silueta.
Pinzas en espalda.
Tallas CH a 2EG - 40 Piezas / Caja
Tallas 3EG a 4EG - 35 Piezas / Caja

APLICACIONES

- Bordado
- Serigrafía

 Suave

 Fresca

 Durable

6001 CL/DLCAMISA MANGA LARGA OXFORD
CABALLERO Y DAMA**Tallas:** CH - 4EG**Peso:** 155 g/m²**Tejido:** Oxford**Composición:**

75% Algodón - 25% Poliéster

COLORES (5)

- BLACK OXFORD (Oxford Negro)
- NAVY OXFORD (Oxford Marino)
- PINK OXFORD (Oxford Rosa)
- YELLOW OXFORD (Oxford Amarillo)
- WHITE OXFORD (Oxford Blanco)

*Mismas especificaciones que
Estilo 6000 CL/DL.

**APLICACIONES**

- Bordado
- Serigrafía

 Suave

 Fresca

 Durable

6002 CL/DL

**CAMISA MANGA LARGA
CUADROS Y RAYAS**
CABALLERO Y DAMA




Tallas: CH - 4EG

Peso: 115 g/m²




Composición:

50% Algodón - 50% Poliéster

COLORES (6)

-  NAVY STRIPES (Rayas Marino)
-  PLAID ROYAL (Cuadros Azul Rey)
-  PLAID CORAL (Cuadros Coral)

COLORES

-  LIGHT BLUE STRIPES (Rayas Azul Cielo)
-  MINT STRIPES (Rayas Menta)
-  PINK STRIPES (Rayas Rosa)

APLICACIONES

- Bordado
- Serigrafía

-  Suave
-  Fresca
-  Durable

*Mismas especificaciones que Estilo 6000 CL/DL.

**6003 CL/DL**

CAMISA MANGA LARGA INDIGO
CABALLERO Y DAMA

Tallas: CH - 4EG




Peso: 130 g/m²

Tejido: Gabardina Indigo

Composición:

60% Algodón - 40% Poliéster

COLORES (3)

-  BLACK (Negro)
-  NAVY (Azul Marino)
-  RED (Rojo)

ESPECIFICACIONES

Pinzas en puño.

CABALLERO

Corte regular.
Doble despunte en costuras.
Pliegues laterales en espalda.
Cuello con botones.
Bolsa en pico.
Tallas CH a 2EG - 35 Piezas / Caja
Tallas 3EG a 4EG - 30 Piezas / Caja

DAMA

Corte silueta.
Pinzas en espalda.
Tallas CH a 2EG - 40 Piezas / Caja
Tallas 3EG a 4EG - 35 Piezas / Caja

APLICACIONES

- Bordado
- Serigrafía



ESTILO

6500 C/D Carepel®

CAMISA DE TRABAJO
MANGA CORTA
CABALLERO Y DAMA

Tallas Caballero: CH - 4EG

Tallas Dama: ECH - 3EG

Peso: 180 g/m²

Tejido: Gabardina

Composición:

65% Poliéster - 35% Algodón

COLORES (5)

-  BLACK (Negro)
-  NAVY (Azul Marino)
-  CHARCOAL (Carbón)
-  SILVER (Plata)
-  KHAKE (Caqui)

 Durable

ESPECIFICACIONES

Tejido durable con repelente a líquidos.
Botones al tono de la tela.
2 bolsos con solapa en pecho y abertura para lapicero.

APLICACIONES

- Bordado
- Serigrafía

CABALLERO

Corte amplio en hombros y mangas.
Tallas CH a 2EG - 35 Piezas / Caja
Tallas 3EG a 4EG - 30 Piezas / Caja

DAMA

Corte silueta.
Corte amplio en hombros y mangas.
Tallas ECH a 2EG - 40 Piezas / Caja
Tallas 3EG - 35 Piezas / Caja



6500 CL/DL Carepel®

CAMISA DE TRABAJO
MANGA LARGA
CABALLERO Y DAMA

Tallas Caballero: CH - 4EG

Tallas Dama: ECH - 3EG

Peso: 180 g/m²

Tejido: Gabardina

Composición:

65% Poliéster - 35% Algodón

COLORES (5)

- BLACK (Negro)
- NAVY (Azul Marino)
- CHARCOAL (Carbón)
- SILVER (Plata)
- KHAKI (Caqui)

APLICACIONES

- Bordado
- Serigrafía

 Durable

**ESPECIFICACIONES**

Tejido durable con repelente a líquidos.
Botones al tono de la tela.
2 bolsos con solapa en pecho y abertura para lapicero.

CABALLERO

Corte amplio en hombros y mangas.
Tallas CH a 2EG - 35 Piezas / Caja
Tallas 3EG a 4EG - 30 Piezas / Caja

DAMA

Corte silueta.
Corte amplio en hombros y mangas.
Tallas ECH a 2EG - 40 Piezas / Caja
Tallas 3EG - 35 Piezas / Caja





ESTILO | **7000 U Carepel®**
MANDIL PETO GABARDINA
 CABALLERO Y DAMA

Tallas: Unitalla

Peso: 180 g/m²

Tejido: Gabardina


Composición:

*65% Poliéster - 35% Algodón

**88% Algodón - 12% Poliéster

***97% Algodón - 3% Poliéster

COLORES (6)

-  *BLACK (Negro)
-  **BLACK STRIPES (Negro con Rayas)
-  *CHARCOAL (Carbón)
-  **CHARCOAL STRIPES (Carbón con Rayas)
-  *NAVY (Azul Marino)
-  *WHITE (Blanco)

ESPECIFICACIONES

Tejido durable con repelente a líquidos.

Cinta ajustable al cuerpo en contraste (3 mts).

2 bolsos al frente y dos aberturas para lapiceros.

Largo 84 cm / Ancho 71 cm.

50 Piezas / Caja

APLICACIONES

- Bordado
- Serigrafía
- Vinil Textil

 Durable





ESTILO | **7001 U Carepel®**
MANDIL CORTO GABARDINA
 CABALLERO Y DAMA

Tallas: Unitalla

Peso: 180 g/m²

Tejido: Gabardina







Composición:

*65% Poliéster - 35% Algodón

**88% Algodón - 12% Poliéster

***97% Algodón - 3% Poliéster

COLORES (6)

-  *BLACK (Negro)
-  **BLACK STRIPES (Negro con Rayas)
-  *CHARCOAL (Carbón)
-  **CHARCOAL STRIPES (Carbón con Rayas)
-  *NAVY (Azul Marino)
-  *WHITE (Blanco)



ESPECIFICACIONES

Tejido durable con repelente a líquidos.
 Cinta ajustable al cuerpo en contraste (3 mts).
 2 bolsos al frente y dos aberturas para lapiceros.
 Largo 51 cm / Ancho 71 cm.
 70 Piezas / Caja

APLICACIONES

- Bordado
- Serigrafía
- Vinil Textil

 Durable



7002 U Carepel®

MANDIL LARGO GABARDINA
CABALLERO Y DAMA

Tallas: Unitalla

Peso: 180 g/m²

Tejido: Gabardina

Composición:

* 65% Poliéster - 35% Algodón

** 88% Algodón - 12% Poliéster

*** 97% Algodón - 3% Poliéster

COLORES (6)

- *BLACK (Negro)
- ***BLACK STRIPES (Negro con Rayas)
- *CHARCOAL (Carbón)
- **CHARCOAL STRIPES (Carbón con Rayas)
- *NAVY (Azul Marino)
- *WHITE (Blanco)

ESPECIFICACIONES

Tejido durable con repelente a líquidos.
Cinta ajustable al cuerpo en contraste (3 mts).
2 bolsos al frente y 2 aberturas para lapiceros.
Largo 79 cm / Ancho 71 cm.
70 Piezas / Caja

APLICACIONES

- Bordado
- Serigrafía
- Vinil Textil

 Durable




Tabla de Medidas

	S/CH		M/M		L/G		XL/EG		2XL/2EG		3XL/3EG		4XL/4EG	
	ANCHO	LARGO	ANCHO	LARGO	ANCHO	LARGO	ANCHO	LARGO	ANCHO	LARGO	ANCHO	LARGO	ANCHO	LARGO
5000C	28	30	32	34	36	38	40	42	44	46	48	50		
	28 ^{1/2} -31	30 ^{1/2} -31	32 ^{1/2} -31	34 ^{1/2} -31	36 ^{1/2} -31	38 ^{1/2} -31	40 ^{1/2} -31	42 ^{1/2} -31	44 ^{1/2} -31	46 ^{1/2} -31	48 ^{1/2} -31	50 ^{1/2} -31		
5500C	28	30	32	34	36	38	40							
	30-32	32-32	34-32	36-32	38-32	40-32	42-32							
5000D	5	7	9	11	13	15	17	19	21					
	28-31	30-31	32-31	34-31	36-31	38-31	40-31	42-31	44-31					
5500D	0	2	4	6	8	10	12							
	28-31	29-31	31-31	33-31	35-31	37-31	39-31							
6000C/6000CL														
6001C/6001CL	20 ^{1/2}	28 ^{3/4}	22	29 ^{1/2}	23 ^{1/2}	30 ^{1/4}	25	31	26 ^{1/2}	31 ^{3/4}	28	32 ^{1/2}	29 ^{1/2}	33 ^{1/4}
6002C/6002CL														
6003C/6003CL														
6000D/6000DL														
6001D/6001DL	19	24 ^{1/2}	20 ^{1/2}	25 ^{1/2}	22	26 ^{1/2}	23 ^{1/2}	27 ^{1/2}	24 ^{1/2}	28 ^{1/2}	26 ^{1/2}	29 ^{1/2}	28	30 ^{1/2}
6002D/6002DL														
6003D/6003DL														
6500C/6500CL	20 ^{1/2}	30	22 ^{1/2}	31	24 ^{1/2}	32	26 ^{1/2}	33	28 ^{1/2}	34	30 ^{1/2}	35	32 ^{1/2}	36
6500D/6500DL	<small>XS/ECH</small> 18	26	<small>S/CH</small> 20	27	<small>M/M</small> 21	28	<small>L/G</small> 22	29	<small>XL/EG</small> 24	30	<small>2XL/2EG</small> 25	31	<small>3XL/3EG</small> 26	32
7000U	<small>ONE SIZE UNITALLA</small>	28	33											
7001U	<small>ONE SIZE UNITALLA</small>	28	20											
7002U	<small>ONE SIZE UNITALLA</small>	28	31											

TODAS LAS MEDIDAS SE PRESENTAN EN ANCHO POR LARGO.
TOLERANCIA ± 0.5" (MEDIDAS EXPRESADAS EN PULGADAS).
LAS IMÁGENES SON ILUSTRATIVAS.
LOS COLORES PUEDEN VARIAR DEPENDIENDO EL ESTILO.