



INSIGNIA
MÁS QUE UNA MARCA



ESTILO

410 N

PLAYERA CUELLO REDONDO KIDS
NIÑO Y NIÑA

Tallas: ECH - EG

Peso: 185 g/m²

Tejido: Chifón

Composición: 100% Algodón

*Sport Grey:

90% Algodón - 10% Poliéster

**Charcoal Heather / colores Flúor:

50% Algodón - 50% Poliéster

COLORES (17)

- BLACK (Negro)
- NAVY (Azul Marino)
- ROYAL (Azul Rey)
- PURPLE (Púrpura)
- TURQUOISE (Turquesa)
- LIGHT BLUE (Azul Cielo)
- KELLY GREEN (Verde Manzana)
- CARDENAL RED (Rojo Cardenal)
- RED (Rojo)
- **FLUOR ORANGE (Naranja Flúor)
- CANARY YELLOW (Amarillo Canario)
- FUCSIA (Fíusha)
- **FLUOR PINK (Rosa Flúor)
- PINK (Rosa)
- **CHARCOAL HEATHER (Jaspe Oscuro)
- *SPORT GREY (Gris Jaspe)
- WHITE (Blanco)

ESPECIFICACIONES

Tapa costura en cuello y hombros.

Tejido tubular.

Cuello Rib.

Etiqueta desprendible.

96 Piezas / Caja



Suave

Fresca

Durable

APLICACIONES

- Bordado
- Serigrafía
- Impresión Directa (DTG)

Tabla de Medidas

	S/CH		M/M		L/G		XL/EG		2XL/2EG		3XL/3EG		4XL/4EG		
	ANCHO	LARGO	ANCHO	LARGO	ANCHO	LARGO	ANCHO	LARGO	ANCHO	LARGO	ANCHO	LARGO	ANCHO	LARGO	
410N	XS/ ECH	12	16 1/2	S/ CH	13	17 1/2	M/ M	14	19 1/2	L/ G	15	21 1/2	XL/ EG	16	23 1/2

TODAS LAS MEDIDAS SE PRESENTAN EN ANCHO POR LARGO.
TOLERANCIA ± 0.5" (MEDIDAS EXPRESADAS EN PULGADAS).
LAS IMÁGENES SON ILUSTRATIVAS.
LOS COLORES PUEDEN VARIAR DEPENDIENDO EL ESTILO.

600 C/D

POLO CARDADO

CABALLERO Y DAMA

Tallas: CH - 4EG

Peso: 230 g/m²

Tejido: Piqué pre-encogido

Composición:

50% Algodón - 50% Poliéster

*Sport Grey:

90% Algodón - 10% Poliéster

NUEVO

TALLAS

- 3EG y 4EG
- *Colores disponibles:
BLACK, NAVY, RED, SPORT GREY, WHITE, HEATHER BLACK,
HEATHER NAVY, HEATHER BURGUNDY.

COLORES (28)

- *BLACK (Negro)
- CHARCOAL (Carbón)
- *NAVY (Azul Marino)
- ROYAL (Azul Rey)
- TURQUOISE (Turquesa)
- COASTAL BLUE (Azul Celeste)
- LIGHT BLUE (Azul Cielo)
- BOTTLE GREEN (Verde Botella)
- KELLY GREEN (Verde Manzana)
- LIME (Verde Limón)
- FLUOR GREEN (Verde Flúor)
- MAROON (Marrón)
- *RED (Rojo)
- ORANGE (Naranja)
- SALMON (Salmón)
- GOLD (Oro)
- YELLOW HAZE (Amarillo Paja)
- FLUOR YELLOW (Amarillo Flúor)
- KHAKI (Caqui)
- PURPLE (Púrpura)
- FUCSIA (Fiusha)
- FLUOR PINK (Rosa Flúor)
- PINK (Palo de Rosa)
- *SPORT GREY (Gris Jaspe)
- *WHITE (Blanco)

COLORES

- *HEATHER BLACK (Negro Jaspe)
- *HEATHER NAVY (Marino Jaspe)
- *HEATHER BURGUNDY (Borgoña Jaspe)



NUEVO



ESPECIFICACIONES

Refuerzo en hombros.
Tapa costura de aletilla a aletilla.
Doble despunte en bajos.
Doble despunte en sisa.

CABALLERO

3 Botones al tono de la tela.
Construcción tubular.
Cuello y puños tejidos.
Doble despunte en puños.
Tallas CH a EG - 40 Piezas / Caja
Tallas 2EG a 4EG - 30 Piezas / Caja

APLICACIONES

- Bordado
- Serigrafía
- Vinil Textil

DAMA

4 Botones al tono de la tela.
Corte silueta.
Cuello tejido.
Aberturas laterales.
Tallas CH a EG - 50 Piezas / Caja
Tallas 2EG a 4EG - 30 Piezas / Caja

-  Suave
-  Fresca
-  Durable

600 N**POLO CARDADO KIDS**

NIÑO Y NIÑA

Tallas: 4 - 6 - 8 - 10 - 12 - 14**Peso:** 230 g/m²**Tejido:** Piqué pre-encogido**Composición:**

50% Algodón - 50% Poliéster

*Sport Grey:

90% Algodón - 10% Poliéster

COLORES (11)

- BLACK (Negro)
- NAVY (Azul Marino)
- ROYAL (Azul Rey)
- TURQUOISE (Turquesa)
- LIGHT BLUE (Azul Cielo)
- BOTTLE GREEN (Verde Botella)
- KELLY GREEN (Verde Manzana)
- MAROON (Marrón)
- RED (Rojo)
- *SPORT GREY (Gris Jaspe)
- WHITE (Blanco)

ESPECIFICACIONES

Refuerzo en hombros.
Tapa costura de aletilla a aletilla.
3 Botones al tono de la tela.
Doble despunte en bajos y sisa.
Cuello y puños tejidos.
Etiqueta desprendible.
60 Piezas / Caja



-  Suave
-  Fresca
-  Durable

APLICACIONES

- Bordado
- Serigrafía
- Vinil Textil



600 CL/DL**POLO CARDADO MANGA LARGA**

CABALLERO Y DAMA

Tallas: CH - 2EG**Peso:** 230 g/m²**Tejido:** Piqué pre-encogido**Composición:**

50% Algodón - 50% Poliéster

*Sport Grey:

90% Algodón - 10% Poliéster

COLORES (6)

- BLACK (Negro)
- NAVY (Azul Marino)
- ROYAL (Azul Rey)
- RED (Rojo)
- *SPORT GREY (Gris Jaspe)
- WHITE (Blanco)

ESPECIFICACIONES

Refuerzo en hombros.
Tapa costura de aletilla a aletilla.
Doble despunte en bajos y puños.
Cuello y puños tejidos.

CABALLERO

3 Botones al tono de la tela.
Construcción tubular.
30 Piezas / Caja

DAMA

4 Botones al tono de la tela.
Corte silueta.
Aberturas laterales.
40 Piezas / Caja



700 C/D**POLO PEINADO**

CABALLERO Y DAMA

Tallas: CH - 2EG**Peso:** 230 g/m²**Tejido:** Piqué peinado**Composición:**

50% Algodón - 50% Poliéster

*Sport Grey:

90% Algodón - 10% Poliéster

COLORES (15)

-  BLACK (Negro)
-  NAVY (Azul Marino)
-  ROYAL (Azul Rey)
-  TURQUOISE (Turquesa)
-  COASTAL BLUE (Azul Celeste)
-  AQUA (Aqua)
-  KELLY GREEN (Verde Manzana)
-  FLUOR GREEN (Verde Flúor)
-  FLUOR YELLOW (Amarillo Flúor)
-  PURPLE (Púrpura)
-  RED (Rojo)
-  FLUOR PINK (Rosa Flúor)
-  *SPORT GREY (Gris Jaspe)
-  WHITE (Blanco)

COLOR

-  HEATHER MUSTARD (Mostaza Jaspe)

**ESPECIFICACIONES**

Refuerzo en hombros.
Tapa costura y abertura lateral bicolor.
Doble despunte en bajos.
Doble despunte en sisa.
Cerrado de costados.

CABALLERO

3 Botones al tono de la tela.
Cuello y puños tejidos.
Doble despunte en puños.
40 Piezas / Caja

DAMA

4 Botones al tono de la tela.
Corte silueta.
Cuello tejido.
50 Piezas / Caja

APLICACIONES

- Bordado
- Serigrafía
- Vinil Textil

 Suave

 Fresca

 Durable

900 C/D

POLO POLIÉSTER SPORT

CABALLERO Y DAMA

Tallas: CH - 4EG

Peso: 200 g/m²

Tejido: Piqué

Composición: 100% Poliéster

COLORES (12)

- BLACK (Negro)
- CHARCOAL (Carbón)
- NAVY (Azul Marino)
- COBALT (Cobalto)
- ROYAL (Azul Rey)
- OLIVE (Olivo)
- RED (Rojo)
- ORANGE (Naranja)
- WHITE (Blanco)

COLORES

- AQUA BLUE (Azul Agua)
- MAROON (Marrón)
- SCARLET RED (Rojo Escarlata)

TALLAS

- 3EG y 4EG
Todos los colores.



-  Suave
-  Fresca
-  Durable
-  Ligera
-  Transpirable
-  Secado Rápido

ESPECIFICACIONES

Cerrado de costados.
Triple despunte en bajos y hombros.
Cuello y puños tejidos.
Tapa costura y aberturas laterales en contraste.
3 Presillas en contraste.

CABALLERO

3 Botones al tono de la tela.
Corte recto.
Tallas CH a 4EG - 50 Piezas / Caja

DAMA

4 Botones al tono de la tela.
Corte silueta.
Tallas CH a 4EG - 50 Piezas / Caja

APLICACIONES

- Bordado
- Serigrafía
- Vinil Textil



901 C/D**POLO SWISS PIQUÉ ELASTANO**


CABALLERO Y DAMA

Tallas: CH - 2EG**Peso:** 190 g/m²**Tejido:** Swiss Piqué Elastano**Composición:**

94.5% Poliéster - 5.5% Elastano

COLORES (6)

- BLACK (Negro)
- CHARCOAL (Carbón)
- NAVY (Azul Marino)
- MILITARY GREEN (Verde Militar)
- RED (Rojo)
- WHITE (Blanco)

-  Suave
-  Fresca
-  Durable
-  Ligera
-  Transpirable

**ESPECIFICACIONES**

Cerrado de costados.
 Refuerzo en hombros.
 Tapa costura y abertura lateral en contraste.
 Doble despunte en bajos.
 Cuello tejido.
 1 Presilla en contraste.

CABALLERO

3 Botones al tono de la tela.
 Corte recto.
 50 Piezas / Caja

DAMA

4 Botones al tono de la tela.
 Corte silueta.
 50 Piezas / Caja

APLICACIONES

- Bordado
- Serigrafía
- Vinil Textil

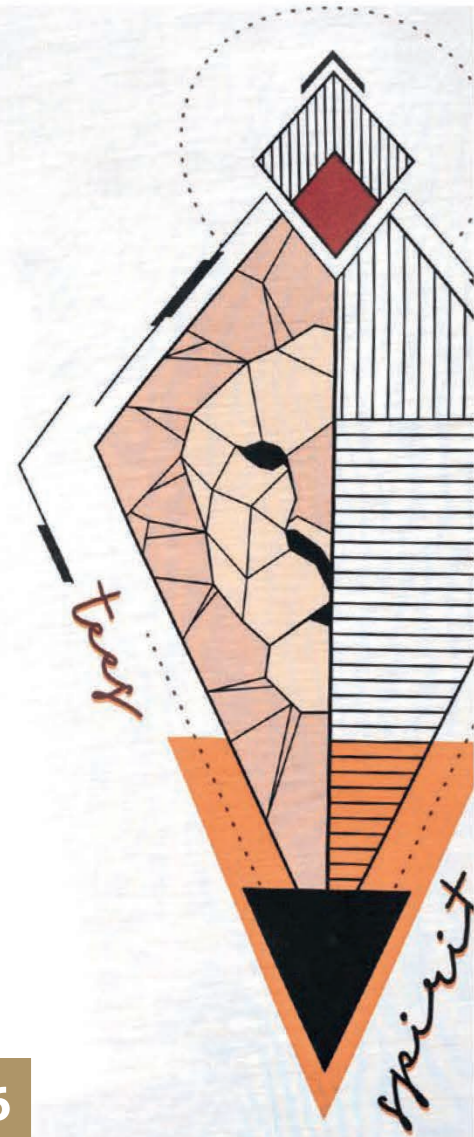
Tabla de Medidas

ESTILO	S/CH		M/M		L/G		XL/EG		2XL/2EG		3XL/3EG		4XL/4EG	
	ANCHO	LARGO	ANCHO	LARGO	ANCHO	LARGO	ANCHO	LARGO	ANCHO	LARGO	ANCHO	LARGO	ANCHO	LARGO
POLOS 600C/600CL	18	28 ^{1/2}	20	29 ^{1/2}	22	30 ^{1/2}	24	31 ^{1/2}	26	32 ^{1/2}	^{600C} 28	^{600C} 33 ^{1/2}	^{600C} 30	^{600C} 34 ^{1/2}
600D/600DL/700D	17	24	18	25	19	26	20	27	21	28	^{600D} 22	^{600D} 29	^{600D} 23	^{600D} 30
600N	⁴ 13 ^{1/2}	⁴ 19 ^{1/2}	⁶ 15 ^{1/4}	⁶ 21 ^{1/2}	⁸ 16	⁸ 22 ^{1/4}	¹⁰ 16 ^{3/4}	¹⁰ 23	¹² 17 ^{1/2}	¹² 23 ^{3/4}	¹⁴ 18 ^{1/4}	¹⁴ 24 ^{1/2}		
700C/900C/901C	18 ^{1/2}	28 ^{1/2}	20 ^{1/2}	29 ^{1/2}	22 ^{1/2}	30 ^{1/2}	24 ^{1/2}	31 ^{1/2}	26 ^{1/2}	32 ^{1/2}	^{900C} 28 ^{1/2}	^{900C} 33 ^{1/2}	^{900C} 30 ^{1/2}	^{900C} 34 ^{1/2}
900D/901D	17 ^{1/2}	24	18 ^{1/2}	25	19 ^{1/2}	26	20 ^{1/2}	27	21 ^{1/2}	28	^{900D} 22 ^{1/2}	^{900D} 29	^{900D} 23 ^{1/2}	^{900D} 30

TODAS LAS MEDIDAS SE PRESENTAN EN ANCHO POR LARGO.
 TOLERANCIA ± 0.5" (MEDIDAS EXPRESADAS EN PULGADAS).
 LAS IMÁGENES SON ILUSTRATIVAS.
 LOS COLORES PUEDEN VARIAR DEPENDIENDO DEL ESTILO.

4000 C/D**PLAYERA CUELLO REDONDO**

CABALLERO Y DAMA

Tallas: CH - 2EG**Peso:** 160 g/m²**Tejido:** Jersey**Composición:**
100% Poliéster**COLOR (1)** WHITE (Blanco)**ESPECIFICACIONES**

Tela sublimable suave al tacto.
Doble despunte en bajos y mangas.
Tapa costura en cuello y hombros.
Etiqueta desprendible.

APLICACIONES

- Sublimación
- Serigrafía



Tacto Algodón

Fresca

Ligera

Suave

**CABALLERO**

Corte recto.
80 Piezas / Caja

DAMA

Corte silueta.
100 Piezas / Caja

4000 NPLAYERA CUELLO REDONDO
NIÑO**Tallas:** ECH - EG**Peso:** 160 g/m²**Tejido:** Jersey**Composición:**
100% Poliéster**COLOR (1)** WHITE (Blanco)**ESPECIFICACIONES**

Tela sublimable suave al tacto.
Doble despunte en bajos y mangas.
Tapa costura en cuello y hombros.
Etiqueta desprendible.
140 Piezas / Caja

APLICACIONES

- Sublimación
- Serigrafía



Tacto Algodón

Fresca

Ligera

Suave



4000 B

PAÑALERO
NIÑO Y NIÑA

Tallas: 3 - 6 - 9 - 12 Meses

Peso: 160 g/m²

Tejido: Jersey

Composición:
100% Poliéster

COLOR (1)

WHITE (Blanco)

ESPECIFICACIONES

Tela sublimable suave al tacto.
Doble despunte en mangas.
Tapa costura en cuello.
Broches en hombro y bajos.
Etiqueta desprendible.
200 Piezas / Cajas

APLICACIONES

- Sublimación
- Serigrafía



 Tacto Algodón

 Fresca

 Ligera

 Suave



4001 D

PLAYERA URBAN

DAMA

Tallas: CH - 2EG

Peso: 160 g/m²

Tejido: Jersey

Composición:
100% Poliéster

COLOR (1)

WHITE (Blanco)


ESPECIFICACIONES

Tela sublimable suave al tacto.
Doble despunte en bajos y mangas.
Tapa costura en cuello y hombros.
Corte silueta y cuerpo largo.
Etiqueta desprendible.
100 Piezas / Caja

APLICACIONES

- Sublimación
- Serigrafía



 Tacto Algodón

 Fresca

 Ligera

 Suave



4001 N

PLAYERA URBAN

NIÑA

Tallas: CH - EG

Peso: 160 g/m²

Tejido: Jersey

Composición:
100% Poliéster

COLOR (1)

WHITE (Blanco)

ESPECIFICACIONES

Tela sublimable suave al tacto.
Doble despunte en bajos y mangas.
Tapa costura en cuello y hombros.
Corte silueta y cuerpo largo.
Etiqueta desprendible.
140 Piezas / Caja

APLICACIONES

- Sublimación
- Serigrafía



 Tacto Algodón

 Fresca

 Ligera

 Suave

4002 D**CAMISETA OVERLEADA**

DAMA

Tallas: CH - 2EG**Peso:** 160 g/m²**Tejido:** Jersey**Composición:**
100% Poliéster**COLOR (1)**
 WHITE (Blanco)
ESPECIFICACIONES

Tela sublimable suave al tacto.
Corte silueta.
Escote profundo.
Espalda deportiva.
Overleado en escote, sisas y bajos.
Etiqueta desprendible.
140 Piezas / Cajas


APLICACIONES

- Sublimación
- Serigrafía

 Tacto Algodón

 Fresca

 Ligera

 Suave


4003 C/D

CAMISETA
CABALLERO Y DAMA

Tallas: CH - 2EG

Peso: 160 g/m²

Tejido: Jersey

Composición:
100% Poliéster

COLOR (1)

WHITE (Blanco)


ESPECIFICACIONES

Tela sublimable suave al tacto.
Escote profundo.
Cinta en escote y sisas.
Despunte en bajos.
Espalda deportiva.
Etiqueta desprendible.

APLICACIONES

- Sublimación
- Serigrafía



 Tacto Algodón

 Fresca

 Ligera

 Suave

**CABALLERO**

Corte recto.
100 Piezas / Caja

DAMA

Corte silueta.
140 Piezas / Caja

4100 CV/DV

PLAYERA CUELLO V

CABALLERO Y DAMA

Tallas: CH - 2EG

Peso: 160 g/m²

Tejido: Jersey

Composición:

100% Poliéster

COLOR (1)
 WHITE (Blanco)
ESPECIFICACIONES

Tela sublimable suave al tacto.
Tapa costura en cuello y hombros.
Etiqueta desprendible.

APLICACIONES

- Sublimación
- Serigrafía

**CABALLERO**

Corte recto.
80 Piezas / Caja

DAMA

Corte silueta.
100 Piezas / Caja

Tacto Algodón

Fresca

Ligera

Suave

Tabla de Medidas

ESTILO	S/CH		M/M		L/G		XL/EG		2XL/2EG		3XL/3EG		4XL/4EG	
	ANCHO	LARGO	ANCHO	LARGO	ANCHO	LARGO	ANCHO	LARGO	ANCHO	LARGO	ANCHO	LARGO	ANCHO	LARGO
4000C/4100CV	19 ^{1/2}	28	20 ^{1/2}	29	21 ^{1/2}	30	22 ^{1/2}	31	23 ^{1/2}	32				
4000D/4100DV	17	24	18	25	19	26	20	27	21	28				
4000N	<small>XS/ECH</small> 12	16 ^{1/2}	<small>S/CH</small> 13	17 ^{1/2}	<small>M/M</small> 14	19 ^{1/2}	<small>L/G</small> 15	21 ^{1/2}	<small>XL/EG</small> 16	23 ^{1/2}				
4000B	<small>3M</small> 8	16 ^{1/2}	<small>6M</small> 9	17 ^{1/2}	<small>9M</small> 10	18 ^{1/2}	<small>12M</small> 11	19 ^{1/2}						
4001D	15	24 ^{1/2}	17	25 ^{1/2}	19	26 ^{1/2}	21	27 ^{1/2}	23	28 ^{1/2}				
4001N	12	17 ^{1/2}	13	19 ^{1/2}	14	21 ^{1/2}	15	23 ^{1/2}						
4002D/4003D	15 ^{1/2}	25	16 ^{1/2}	26	17 ^{1/2}	27	18 ^{1/2}	28	19 ^{1/2}	29				
4003C	18	27 ^{1/2}	20	28 ^{1/2}	21	29 ^{1/2}	23	30 ^{1/2}	24	31 ^{1/2}				

TODAS LAS MEDIDAS SE PRESENTAN EN ANCHO POR LARGO.
TOLERANCIA ± 0.5" (MEDIDAS EXPRESADAS EN PULGADAS).
LAS IMÁGENES SON ILUSTRATIVAS.
LOS COLORES PUEDEN VARIAR DEPENDIENDO EL ESTILO.